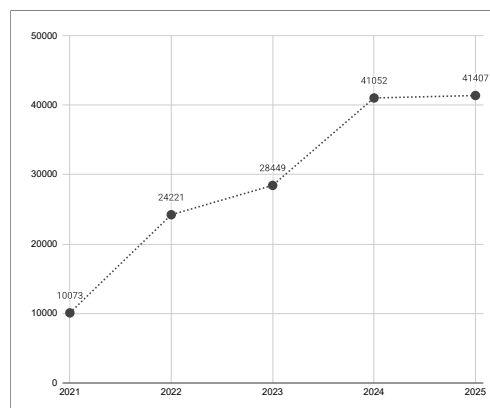
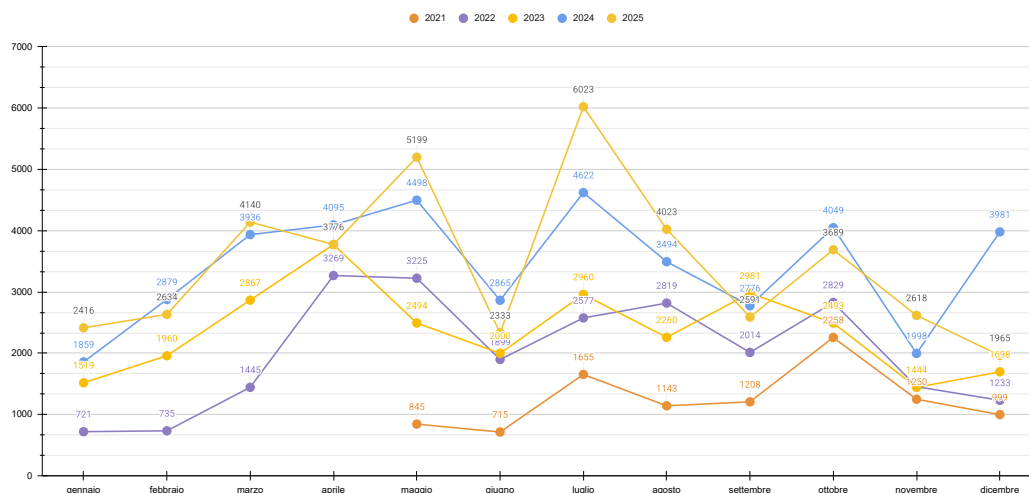


	2021	2022	2023	2024	2025
gennaio	—	721	1519	1859	2416
febbraio	—	735	1960	2879	2634
marzo	—	1445	2867	3936	4140
aprile	—	3269	3773	4095	3776
maggio	845	3225	2494	4498	5199
giugno	715	1899	2000	2865	2333
luglio	1655	2577	2960	4622	6023
agosto	1143	2819	2260	3494	4023
settembre	1208	2014	2981	2776	2591
ottobre	2258	2829	2493	4049	3689
novembre	1250	1455	1444	1998	2618
dicembre	999	1233	1698	3981	1965
TOTALE	10073	24221	28449	41052	41407

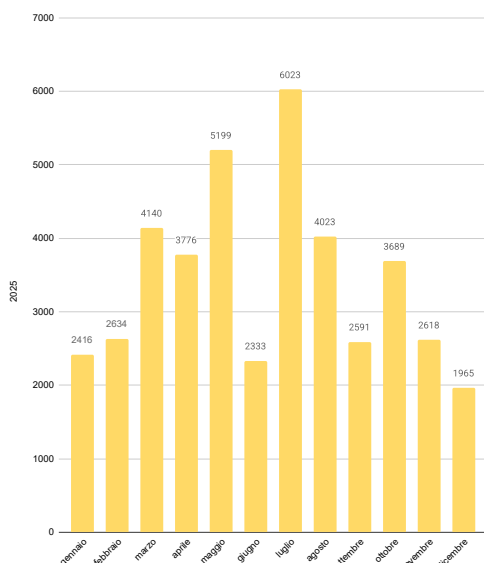
2021	2022	2023	2024	2025
10073	24221	28449	41052	41407



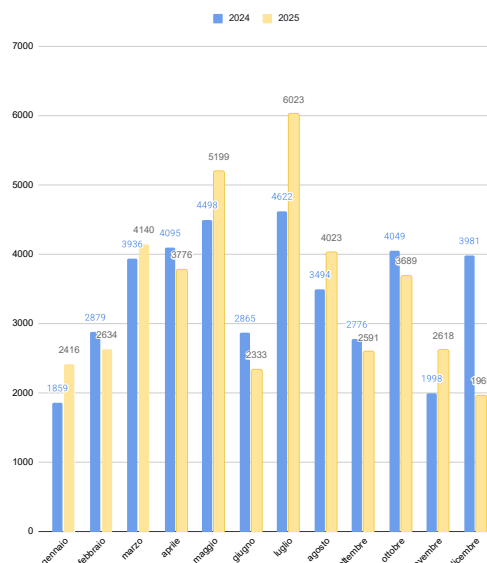
Numero di visitatori | Museo Casa Don Bosco | 2021 - 2025



Numero di visitatori | Museo Casa Don Bosco | 2025

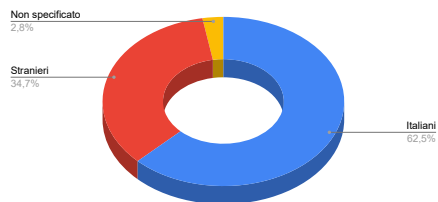


Numero di visitatori | Museo Casa Don Bosco | 2024-2025

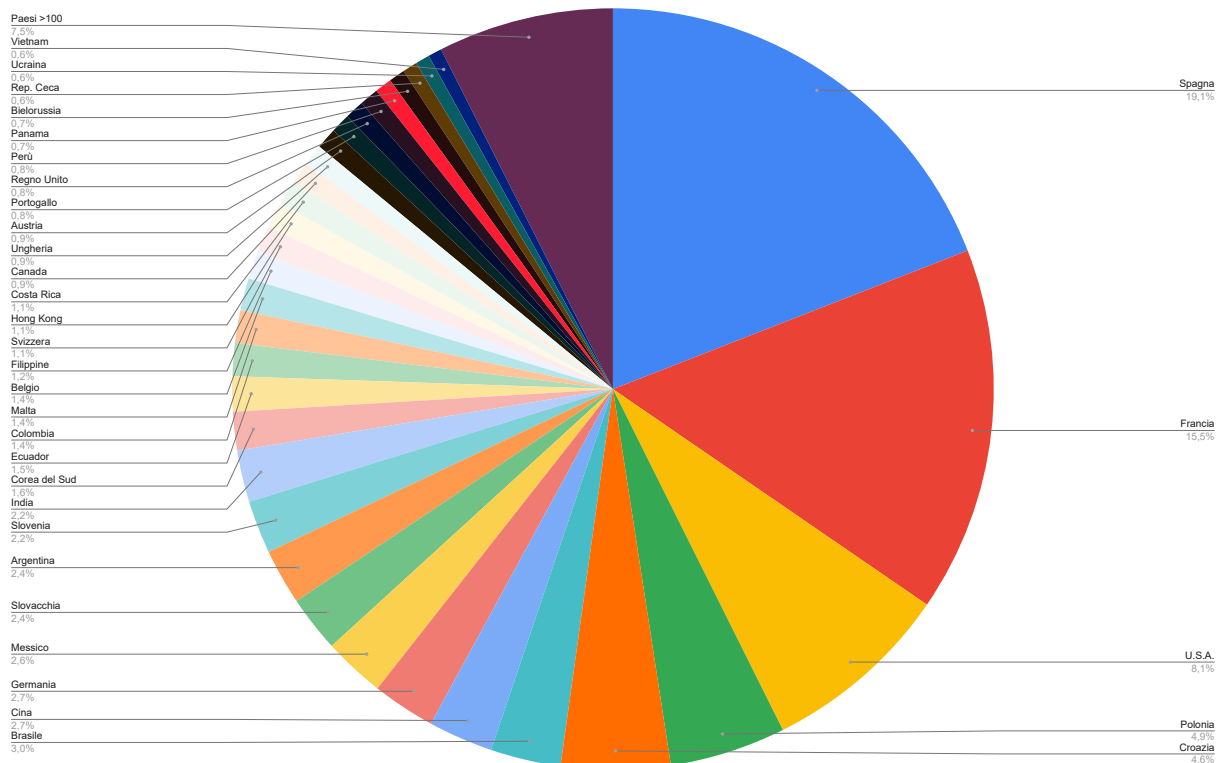
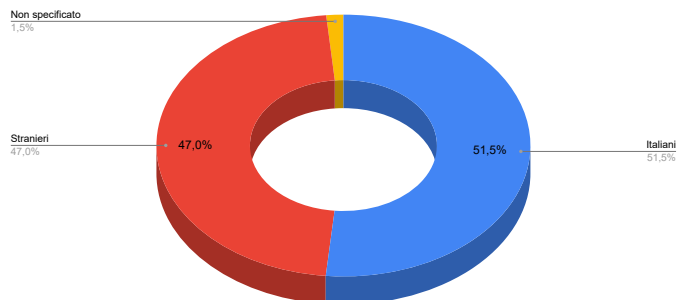


	2024	2025
Italiani	25677	21328
Stranieri	14231	19469
Non specificato	1144	610
TOTALE	41052	41407

Percentuale dei visitatori per provenienza
Museo Casa Don Bosco | 2024



Percentuale dei visitatori per provenienza
Museo Casa Don Bosco | 2025



Il grafico mostra le percentuali delle nazionalità straniere (19.469 visitatori)

Spagna	3713	Germania	521	Ecuador	290	Costa Rica	207	Panama	141
Francia	3018	Messico	509	Colombia	272	Canada	177	Bielorussia	133
U.S.A.	1570	Slovacchia	464	Malta	271	Ungheria	176	Rep. Ceca	121
Polonia	960	Argentina	460	Belgio	266	Austria	174	Ucraina	118
Croazia	902	Slovenia	438	Filippine	230	Portogallo	161	Vietnam	113
Brasile	581	India	428	Svizzera	218	Regno Unito	159	Paesi >100	1452
Cina	535	Corea del Sud	318	Hong Kong	217	Perù	156	TOTALE	19469

Supporto operativo (rilevazione, registrazione e gestione dei dati delle presenze):
Giulia Barbuzza, Lorenzo Ciciù, Anna Lia Maggioni, Mirca Mallari, Eléna Mattei, Leila Sarizadeh, Miriana Rondo, con il contributo dei volontari del Museo Casa Don Bosco.